






130

Rems-Murr-Kreis
Gemeinde Spiegelberg

LAGEPLAN M 1:1000 zur Änderung der Umfangsgrenze des Wochenendhausgebietes Hüttlen

Zeichenerklärung:

-  Neue Umfangsgrenze des Wochenendhausgebietes
-  Alte entfallende Umfangsgrenze des Wochenendhausgebietes
-  Umfangsgrenze der Abrundungssatzung Hüttlen
-  Umfangsgrenze Landschaftsschutzgebiet
-  Umfangsgrenze Naturpark Schwäbisch -Fränkischer Wald

Mit Erlaß vom 17.04.1998 wurde
gemäß § 11 Abs. 3 BauGB 1986 i.V.
m. § 233 Abs. 1 BauGB 1998 keine
Verletzung von Rechtsvorschriften
geltend gemacht



gez. B. Kaufmann
beurkundet
Reschke
Reschke

Gefertigt: 12.12.1995/20.3.1996
Ing.büro für Vermessungswesen
Siegel u. Östermann
Talstraße 25 71554 Weissach i.T.
Tel. 07191/51315 Fax 07191/52501

